

# みゆき

保育のしおり 重要事項説明書



社会福祉法人 みゆき愛児園

〒250-0012 神奈川県小田原市本町 4-6-18

Tel 0465-22-3722 Fax 0465-22-3723

## みゆき愛児園 保育理念

子ども一人ひとりの発達及び生活全体を大切にとらえ、良い環境を整えていく  
保護者、地域への社会的責任を果たす  
信頼され愛される保育園を目指す

## 保育方針

心身ともに健やかで明るい子どもに育てる  
自立の精神を養い、日常生活の正しい習慣を  
身につけられるよう善良なる心を育む

## 保育目標

心も体も元気な子  
自分のことは自分でできる子  
規則正しい生活のできる子

## 保育事業内容

- 保育園とは 保育園とは保護者の方のお仕事のため、またはご家庭の事情により、ご家庭内でお子さんを育てることができない場合に、お子さんを預かり育てる施設です。お子さんの心と体の健全な育ちのために、ご家庭と協力して就学までの間、保育いたします。  
養護(生命の保持、情緒の安定)と三つの視点(健やかに伸び伸びと育つ、身近な人と気持ちを通じ合う、身近なものに関わり感性が育つ)、五領域(健康、人間関係、環境、言葉、表現)を保育計画として設定し、個々の子どもの育ちに合わせた保育を就学に向けて進めていきます。
- 給食 食育の取り組みを重視できるよう、給食は毎日園内の調理室で作っています。献立は小田原市の栄養士が作成したものを基本として、毎月園独自の献立を作成しています。また、乳児には離乳食の献立も作成しています。  
3歳児以上のクラスは給食費がかかります。(2歳児以下の給食費はかかりません。)  
食物アレルギーがあるお子さんはアレルギー除去食を提供いたします。アレルギー除去食は医師に「保育所におけるアレルギー疾患生活管理指導表」を記入していただき、園への提出後に除去食の開始となります。→『給食、健康管理』参照
- 保護者会 保護者と保育・教育に関する懇談をなすため保護者会を組織しています。園行事への参加や主催して下さる行事は子ども達の楽しい時間になっています。  
(みゆき愛児園保護者会会則を総会で配布します)



## みゆき愛児園概要

- 創立 昭和18年4月1日
- 認可 昭和24年6月24日
- 経営主体 社会福祉法人（法人設立 平成11年4月1日）
- 理事長 佐藤 眞一
- 園長 佐藤 育美
- 敷地 410.51㎡ 延べ床面積405.81㎡ 三階建て 全保育室冷暖房完備、一部床暖房
- 利用定員 60名  
ひよこ組 0歳児6人、1歳児10人 / りす組 2歳児10人  
うさぎ組 3歳児10人 / ぱんだ組 4歳児12人 / きりん組 5歳児12人
- 職員 園長1名 主任保育士1名 保育士12名 栄養士1名 調理員2名  
保育補助1名 事務員1名 嘱託医師2名

（令和3年4月1日 現在）

## 年間行事

- |   |  |
|---|--|
| 4月 入園式 9:30～<br>内科健診前期 9:30～<br>歯科健診前期 9:30～          | 10月 運動会（9:30～三の丸小学校アリーナ）<br>内科健診後期 9:30～<br>歯科健診後期 9:30～                                   |
| 5月 保育参観・保護者会総会<br>春の親子遠足（保護者参加）<br>全児個人面談（5月～6月）      | 園外保育（家庭よりお弁当をご持参下さい）<br>雨天の際は園でお弁当を食べます  |
| 6月 引渡し訓練 16:00～16:30<br>歯科指導<br>交通安全教室                | 11月 勤労感謝プレゼント配布（第2週）<br>12月 開園記念生活発表会<br>冬季休業（12月29日～1月3日）                                 |
| 7月 水遊び（7月～8月）<br>夏祭り（保護者会主催、保護者参加）<br>プール遊び（夏祭り翌週～8月） | 1月 保育参観・給食試食会週間（3日間）<br>おたのしみ会（保護者会主催）<br>2月 年長児卒園旅行<br>観劇（年長児・小田原二世会主催）<br>交通安全教室<br>個人面談 |
| 8月 お泊り保育（年長児）<br>9月 尿検査（年中児・年長児）                      | 3月 卒園式 9:30～（通常保育はありません）<br>ぱんだ・うさぎ組も式に参加をお願いします   |

- 毎月 誕生会開催（手作りの誕生カード）  
講師による造形教室、音楽指導（月1～2回 年長・年中組参加）  
避難訓練（火災、地震、津波、不審者、引き渡し、通報訓練等、実施）  
気温・天候に応じて散歩（夏季は屋上・園庭で泥遊び、水遊びやプールを行います）

		デイリープログラム																
		7:00	8:00	9:00	10:00	11:00	12:00	13:00	14:00	15:00	16:00	17:00	18:00	19:00				
5歳児	登園 室内あそび（ひよこ組） 視診			（室内あそび・2階保育室） 戸外遊び	（出欠・シール貼り） 手洗い・排泄・朝の会 2歳児 おやつ	主活動	手洗い	排泄	給食	排泄・着替え	午睡	排泄	着替え・手洗い	おやつ	（室内あそび・2階保育室） 戸外遊び	支度・帰りの会	延長保育	
4歳児																		
3歳児																		
2歳児																		
1歳児	登園 室内あそび 視診			排泄・手洗い	朝の会	主活動・排泄	手洗い	給食	排泄・着替え	午睡	排泄・着替え・手洗い	おやつ	おやつ	帰りの会	室内あそび	降園	延長保育	
0歳児																		

## 入園手続、入園事前準備

- 年齢 産休明けの0歳児より就学までお預かりします。
- 申し込み 指定の用紙に必要事項を記入し、お住まいの市町村保育課に提出して下さい。
- 面接 入園面接はご相談し、日時を定めて行います。必ずお子さんを連れておいで下さい。
- 入園準備 全児共通  
「重要事項の説明に関する同意書」、「家庭調査表」、「非常時の引き取り責任者」、「連絡ノート(1冊目は入園前に園より配布)」、「布団」、「布団袋」、「ぞうきん 2枚」  
他、園生活に必要なものについてはクラスごとに異なります。→『クラス別の持ち物』参照
- 家庭での生活 健康的な保育園生活を送るため、必ず朝食を食べてから登園をしてください。  
早寝、早起きの習慣をつけて歯磨き、洗顔、入浴等の習慣をつけて  
「自分のことは自分で行う」という意欲を育てていきましょう。
- 入園前のお願い 現在母乳のみの方は粉ミルクへの移行をお願い致します。当園では和光堂レーベンスミルク「はいはい」を提供しています。給食と離乳食共に白飯の提供がありますので食べられるようにしましょう。適切な食具で年齢に応じた大きさ、固さの食事ができるようにすることで、食事の土台を作り、体の成長につなげましょう。  
補助付きの椅子、子ども用の椅子に座って給食となります、座る練習をしましょう。  
また、歩行が安定したら当園では保育士と手を繋いでの散歩に行きます。  
手を繋いで歩く習慣もつけていきましょう。
- 慣らし保育 入園当初のお子さんが無理なく安心して保育園生活を送れるように、少しずつ保育時間を伸ばしていく「慣らし保育」は4週間を基準にお願いしています。  
時間や期間につきましてはご家庭の状況に応じてご相談し、実施させていただきます。
- 慣らし保育の必要性 ご家庭でゆったりと生活していた中、大人のように新しい環境にすぐに慣れるのは難しいことです。見知らぬ環境や見知らぬ人に対して大きな不安とストレスを感じてしまいます。そのため、保育園という新しい環境に少しずつ慣れるように、必ず保護者のお迎えが来てくれる、過ごしやすく安心できる場所だとお子さんが感じられるように、慣らし保育を行います。

○服装

りす組(2歳児)以上の園服としてスモックの着用をお願いします。(夏季を除く)  
園所定のスモック、体操服、赤白帽子については購入をお願いします。  
園生活で望ましい服装は「着脱しやすく、動きやすく、ポケットのある服装」と  
小学校での生活を見据えて「ハンカチを常備する」こととなります。

- ・スモック着用時はスモックのポケットにハンカチを入れます。
- ・衣服は自らの着脱ができるように、上下分かれているものをお願いします。
- ・衣服、靴は動きやすく、お子さんが自分で着脱が出来る事を考えお選びください。

○危険な服装 遊具遊びや動きの多い遊びをする際に衣服等が引っかかる等危険なため、以下の服装は禁止といたします。

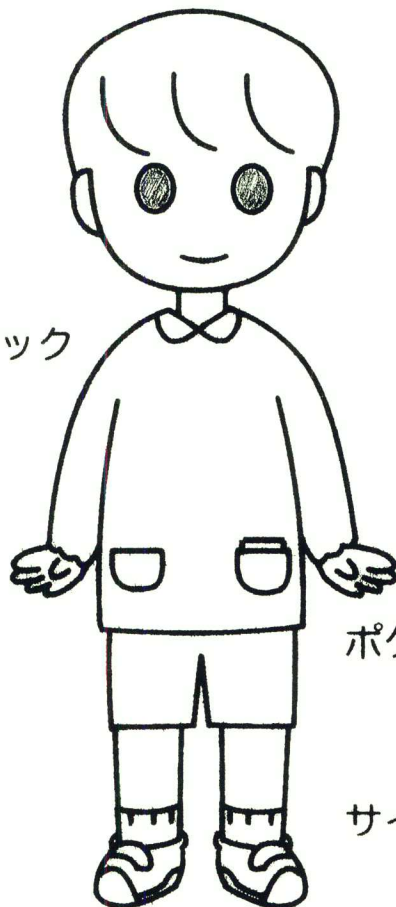
- ・丈が長いもの(スカート・ワンピース・チュニック・裾の広がったズボン)
- ・フリル、紐、上着にフードが付いているもの(スカート付きのズボン)
- ・ポケットがない服、サンダル・ブーツ

★適した服装(2才児以上)…着脱しやすく動きやすい服装

<春・秋・冬期>

<夏期>

水色スモック



ポケットの中に  
ハンカチ

サイズの合った  
運動靴



※ひよこ組はスモックは着ません。



## クラス別の持ち物

○持ち物の記名 持ち物には必ず大きくわかりやすく記名をお願いします。記名がない場合は職員が記名させていただくことがありますのでご承知ください。

○持ち込み禁止物 トラブルの原因となりますので、おもちゃ、食べ物、他の家庭へのプレゼントなど保育に不要なものは園内に持ち込まないようにしてください。

### きりん組・ぱんだ組・うさぎ組(5、4、3歳児)

#### 入園までに用意するもの

- ・上履き(着脱しやすい、サイズが合ったもの)
- ・上履き袋
- ・パジャマ
- ・パジャマ袋(脱いだ服が全て入る大きめのサイズ)
- ・午睡用布団(敷布団、シーツ、掛布団)  
折りたたんだ時に見えるように敷布団とシーツの真ん中に記名  
パット型のシーツ不可
- ・歯ブラシ
- ・雑巾2枚(無記名)
- ・着替え 上下3組、靴下、下着、ビニール袋3枚を巾着袋に入れてきて下さい。
- ・持ち帰り袋(布団が入るサイズ)

#### 毎日持ってくるもの

- ・通園鞆(リュック) ・水筒(お茶、お水)
- ・連絡ノート
- ・シール帳
- ・お箸セット(箸、スプーン、フォークの3点セット)  
おしぼり・おしぼりケース  
→まとめて巾着袋に入れて下さい。  
お箸セットは使いやすく、自分で片づけなどがしやすいものをご用意ください。  
おしぼりはカビなどに注意して定期的に交換してください。
- ・コップ・コップ袋
- ・汚れものを入れるビニール袋
- ・ハンカチ(スモックのポケット)

#### お願い

- ・基本的にお子さま自身で着脱、出し入れを行います。袋や着替えは扱いやすい大きめのものをご用意ください。
- ・ノート・シール帳・お箸セット等にシールを貼ることや落書き等はしないで下さい。(名前シール可)

### りす組(2歳児)

#### 入園までに用意するもの

- ・上履き(かかとに紐)
- ・上履き袋
- ・パジャマ(自分で着脱できるもの)
- ・パジャマ袋(脱いだ服が全て入る大きめのサイズ)
- ・午睡用布団(敷布団、シーツ、掛布団)  
折りたたんだ時に見えるように敷布団とシーツの真ん中に記名  
パット型のシーツ不可

#### 毎日持ってくるもの

- ・通園鞆(リュック) ・水筒(お茶、お水)
- ・連絡ノート
- ・シール帳
- ・おしぼり 3枚
- ・汚れものを入れるビニール袋
- ・コップ&コップ袋
- ・ハンカチ

- ・歯ブラシ
- ・雑巾2枚(無記名)
- ・持ち帰り袋(布団が入るサイズ)

**お願い**

- ・着替え(上下、靴下、下着)は3組以上ロッカーに補充して下さい。
- ・紙パンツ(前面に記名)、おしりふきは毎日確認し必要な分補充して下さい。
- ・汚れ物用ビニール袋をロッカーに3枚入れておいてください。
- ・基本的にお子さま自身で着脱、出し入れをするので袋や着替えなどは扱いやすいよう大き目のものをご準備ください。

## ひよこ組(1、0歳児)

**タンスに入れるもの**

- ・着替え
- ・予備用エプロン 2枚
- ・予備用口拭きタオル 2枚
- ・ビニール袋 2枚
- ・ガーゼ 3枚(乳児のみ)
- ・お尻ふき

**午睡布団・パジャマ**

- ・午睡用布団(敷布団、掛布団、シーツ)  
折りたたんだ時に見えるように敷布団と  
シーツの真ん中に記名  
パット型のシーツ不可
- ・パジャマ 1組(1歳以上)  
お子さまが着脱しやすい物をご用意ください。  
脱いだ衣服が全て入る大きさの巾着袋  
に入れてきて下さい。

**毎日持ってくるもの**

- ・通園鞆
- ・連絡ノート
- ・エプロン(ビニール製)3枚
- ・口拭き用のタオル 3枚
- ・汚れものを入れるビニール袋
- ・紙おむつ 5枚以上
- ・ループタオル(1歳以上)

**お願い**

- ・着替え(上下、靴下、下着)は3組以上ロッカーに補充して下さい。歩行ができるようになったら、月齢に合わせて着脱の練習を行います。そのため上下一つながりのつなぎ等の衣服はご遠慮いただき、上下別れた肌着と衣服をご用意ください。
- ・タオルやエプロン、衣服を衛生的に保つためにカビなどに注意して定期的に交換してください。
- ・紙パンツ(前面に記名)、は毎日確認し必要な分補充して下さい。
- ・週末にシーツ、掛布団、パジャマを持ち帰りますのでお洗濯をお願いします。
- ・無記名の雑巾を2枚お持ちください。
- ・一日の生活リズムを把握するために、連絡ノートは毎日必ず記入をして下さい。



## 保育時間(開園時間、登園時間、延長保育、休園日)

- 開園時間 7:00～18:00 (土曜日のみ 7:00～17:00)
- 保育時間 保育標準時間 7:00～18:00(土曜のみ 17:00)／保育短時間 8:30～16:30
- 延長保育 保育標準時間 18:00～19:00 /保育短時間 7:00～8:30、16:30～19:00  
(延長保育料について →『利用料』参照)
- 登園時間 9:20までに登園をしてください。各クラスに分かれての保育が始まります。  
登園時間が9:20を過ぎてしまう場合は当日9:00までにはご連絡ください。
- 降園時間 降園時間は連絡帳にご記入いただき、通常のお迎え時間に変更となる場合、  
お迎えの保護者に変更される場合も必ずご連絡ください。  
変更が確認できない場合、第一連絡先へ確認のお電話を致します。
- 土曜保育 土曜保育の保育時間は7:00～17:00、保育は事前登録制となります。  
土曜日にお仕事がある方は年間土曜保育申込書と就労証明書をお渡します  
ので、記載の上ご提出いただきます。また、登録済みの方も土曜保育の直前の  
申込は前日金曜日の午前中までとさせていただきます。  
保育士数、給食の用意がございますので保育希望者は必ず事前にご連絡ください。  
土曜保育を利用されるご家庭には、お子さんの体力面を考慮して、平日の保護者の  
お休みの際は家庭での保育のご協力をお願いする場合がございます。
- 欠席連絡 保護者の仕事がお休み、急な体調不良等のため欠席する場合は当日9:00までに  
必ずご連絡ください。確認できない場合、第一連絡先へ確認のお電話を致します。
- 緊急連絡 園生活での急な体調不良、怪我等の際には緊急連絡先にお電話いたします。  
必ず保護者と連絡がとれるようにしていただき、変更がある場合は必ず連絡帳等  
でお伝えください。発熱の場合37.8度以上はお迎えをお願いいたします。  
また、複数回下痢や嘔吐続いている、普段と違った様子等の通常の保育が難しい  
場合にもお迎えをお願いする場合がございます。よろしくお願ひいたします。
- 家庭の情報 ご家庭の保護者の勤務先、家族構成、住所、連絡先の電話番号などの変更が  
ありましたら速やかにお知らせください。「家庭調査票」「届出事項変更届」を  
お渡しますのご記入の上、提出をお願いいたします。  
また、お住まいが市外へ転居する場合は早めのご連絡をお願いいたします。
- 習い事 習い事のために降園時間が早まる場合はご連絡いただき、特別な理由がない場合  
はご兄弟一緒に降園してください。
- 産休育休中 産前産後および育児休業中の保育時間は短時間の保育になるよう、ご協力を  
お願いいたします。
- 休園日 日曜日 祝祭日 年末年始(12月29日～翌年1月3日)



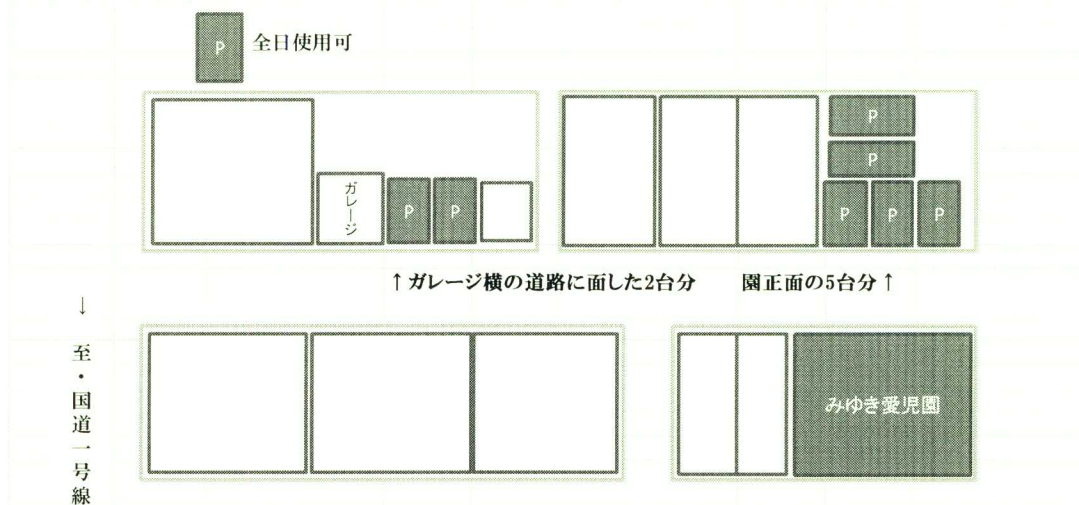
## 登降園時の約束

- 門と遊具 防犯上の理由と飛び出し防止のため、絶対にお子さんに開閉をさせないようにしてください。また、安全のため登降園時に遊具で遊ばせないでください。
- 登降園ボード 玄関右手に登降園ボードがございます。登園時に「登園」にマグネットを動かしていただき、降園時には「降園」に動かしてください。緊急時の在園園児数確認にも使用しています、送迎を行う保護者全員に周知をお願いいたします。
- 掲示板 玄関左手には一日の主活動の内容が書かれた主活動ボードがございます。お迎えの際にお子さんと一緒にご確認ください。同様に感染症ボードにて現在園内で流行している感染症についてもご確認ください。  
期間限定の注意喚起等は、玄関正面に設置する くまさんボードをご確認ください。
- 朝の支度 登園時の身支度はお子さんと一緒に行いましょう。お子さんを預ける際には保育士に声をかけて、ご自宅で気になる点や伝えておいた方が良いこと等はお知らせください。
- 送迎者 送迎者は基本的に保護者の方です。中学生以下の兄弟は保護者と認められません。送迎者の変更になる場合は必ずご連絡ください。(連絡帳・口頭・電話)  
事前に変更の連絡がない場合は、園より確認の連絡を行います。  
ファミリーサポートをご利用の場合、事前に保護者と一緒に来園していただき顔合わせが必要になります。
- 手を繋ぐ 少しの距離でも手を繋いで、子どもの飛び出しによる事故が起きないように交通安全を心掛けた登降園をお願いいたします。
- 駐車場 お車で送迎で駐車場のご利用の際、指定する駐車場を守ってご利用ください。車のエンジンをかけたまま放置せず、貴重品管理とロックを確実に行ってください。お子さんを車に残したまま離れないようにしてください。また、長時間の駐車はご遠慮ください。  
(非常時の引き渡し訓練や園内行事の際は駐車場の利用ができません)

### 駐車場のご利用について

みゆき愛児園の送迎用駐車場は下の図の通り7台分となります。

必ず園の駐車場に停めて下さい。どうぞ送迎される皆様にお知らせ頂きますようお願いいたします。



## 給食、健康管理

- 給食サンプル 毎日の調理後、ひよこ組保育室前に給食と手作りおやつサンプルが設置されます。また、食育の取り組みとして食育ボードを掲示していますので、お子さんと毎日一緒にご覧ください。
- 離乳食 離乳食はご家庭と連携を取りながら進めていきます。初めて食べる食品は必ずご家庭で食べて頂き、その後園の離乳食として提供いたします。乳児食食品調査表をお渡ししますので食べている食品にチェックを入れてください。調査表に基づいて献立を作成いたします。
- アレルギー対応 食物アレルギーに対応した食事を提供しています。医師による診断と血液検査の結果、「保育所におけるアレルギー疾患生活管理指導表」を提出していただいた上で提供を行っていますので、ご相談ください。毎年4月に血液検査と指導表の提出を再度お願いします。
- お弁当 毎年10月に園外保育を行います。園外保育の日のみご家庭よりお弁当の準備をお願いいたします。(雨天延期の場合、再びお願いする場合がございます) ひよこ組の離乳食のみ園で提供いたします。
- 午睡 毎日12:30～14:30まで体を休める時間として午睡を行います。(ひよこ組のみ12:00～14:30) 年長児は就学に向けて1月から午睡が無くなります。
- 健康診断 お子さんの健全な育成を図るために、次のような健診を行っています。内科健診(4月、10月、途中入園の際には入園月) 歯科健診(4月、10月) 身体測定(毎月) 尿検査(9月に4歳児、5歳児対象) 園医(内科:白倉幸宏医師、歯科:曾根秀明医師)
- 健康上の注意 お子さんの健康上で気を付けなければならない点や、注意が必要なことは必ずお伝えください。(例 アレルギー、熱性けいれん、脱臼しやすい四肢、アトピー性皮膚炎、水いぼ、しらみ、等) また、水いぼがあるお子さんは夏季の水遊びを行いませんので、早めの治療をお願いします。
- 感染症 お子さんが感染症にかかった時は必ず受診をしてください。医師による登園許可があるまで登園はできません。完治し、登園できるようになった日に「意見書」又は「登園書」の提出をお願いいたします。感染症により「意見書」(診断書・有料で医師記入)と「登園書」(保護者記入)に分かれています。→『感染症一覧』参照
- 兄弟の感染症 ご兄弟のどちらかが感染症にかかってしまった場合、感染症の流行を防ぐために一緒にお休みをお願いすることがあります。お仕事や見ていただけの方がない場合は保育をいたしますのでご相談ください。
- 薬の取扱い 薬の預かりや服薬はお断りしています。ご家庭での服薬にご協力ください。また、ご家庭で薬を服用している場合は必ず連絡帳に記入、又は保育士に直接口頭でお知らせください。保育の際の体調変化に留意させていただきます。



## 衛生管理

- 衛生管理 園職員は食事の前後や排泄の介助の後などは必ず石鹸による手洗いをを行い、常に清潔を保てるよう行動しています。下痢やおう吐物などの処理の際はマスクと使い捨ての手袋を着用し、次亜塩素酸ナトリウムの殺菌消毒剤にて消毒を行うことで常に清潔を保っています。  
また、日常的に玩具の消毒を行い、保育環境の衛生管理を心掛けています。
- 持ち帰り 布団のシーツ、カバー、掛け布団は週末にお持ち帰り、洗濯をお願いします。  
翌週の登園の際にはシーツ、カバーの準備にご協力ください。  
歯ブラシは毎月の最終金曜日にお持ち帰りになりますので、新しいものを翌週お持ちください。各クラスに歯ブラシ専用のケースが置いてあります。また、別室に歯ブラシ殺菌保管庫を設置し使用しています。
- 貸し出し衣類 園で貸し出している衣類は洗濯し、早めにクラスの返却ボックスにお返してください。  
また、返却の際は貸出しチェック表の確認を行ってください。

## 災害等の危機管理

- 避難訓練 災害等の発生に備え、毎月1回避難訓練(地震・火災・津波・不審者対応)を行っています。また、引き渡し訓練を令和3年6月に実施しますのでご協力をお願いします。
- 災害発生時 突発的な災害が発生した場合、ただちにお迎えをお願いします。登園している全園児の引き渡しができるまで保育を行います。
- 災害による休園 以下の条件の場合、安全な保育が困難なため休園となります。
  - ・ 台風等による大雨暴風警報による避難勧告発令、警戒レベル3の水害
  - ・ 震度5以上の大規模地震、地震発生後に大津波警報発令中、避難勧告発令  
また大規模地震により同規模の余震が続く可能性や被災の状況により、保育を行うことが出来ない状況も考えられますので予めご了承ください。
- 震度5以上 神奈川県西部の地震発生時、震度5以上だった時には必ずお迎えをお願いします。園から各ご家庭、職場への個別の連絡はいたしません。迅速かつ十分に安全に配慮してお迎えに来てください。
- 避難場所 避難場所はみゆき愛児園、間中病院、三の丸小学校(広域避難場所)となっています。地震の規模や津波情報を基に避難を行います。  
災害時には登園している全園児の安全確保後、災害伝言ダイヤル171にお子さんの避難状況と避難場所についてメッセージを録音いたします。ご確認後にお迎えをお願いいたします。
- 引き取り責任者 災害時の引き取り責任者を3人記入した書類を提出していただいております。災害が発生した際に使用しますので、変更がありましたらお知らせください。  
6月の大地震発生(警戒警報発令)を想定した引き渡し訓練で実施、活用いたします。安全にお迎えに来られるのかを十分にご検討の上でご協力をお願いします。

## 利用料(保育料、実費)

- ◎紛失防止の為、集金はお便りパックに入れず必ず直接職員に手渡しをお願いします。
- ◎出席シール帳、クレヨン、画帳等の教材は園より一括準備するため実費はかかりません。

### 集金納付袋の配布

- 保育料 0歳児から2歳児は保護者が居住する市町村が定める保育料がかかります。  
(支払方法は銀行引き落としをお勧めします)  
保育料の納付が銀行引き落としでないご家庭には納付書を個別にお渡しします。
- 給食費 給食費は3歳以上のクラスから頂きます。  
3歳児以上...月6,000円(内訳:主食費1,500円、副食費4,500円)  
2歳児以下の給食費は保育料に含まれておりますので集金はありません。
- 保護者会費 保護者会の事業等のため月400円。(保護者会)
- 布団乾燥代 業者による午睡用布団の殺菌、乾燥のため月330円。  
毎月第4月曜日に布団乾燥を行います。(5歳児のみ1月から不要となります)
- 卒園積立金 5歳児のみ卒園旅行等の費用として月1,300円。(保護者会)
- 延長保育料 延長保育に係る利用者負担として10分100円頂きます。(1時間あたり600円)

### 別紙注文申込書の配布(職員又は事務室にご提出ください)

- 赤白帽子 2歳児以上の戸外遊び中に使用します 1枚600円、ネックガード付き1,000円。
- スモック 2歳児以上は園服として着用します 1着2,000円。(夏季以外着用)
- 体操服 2歳児以上は運動会等園行事に着用します 上下一組3,900円。
- 連絡ノート 全児、入園時と進級時に1冊目は園より配布します。2冊目以降は購入して下さい。  
各クラス用連絡ノート 1冊160円。
- ピアノカ 5歳児、音楽指導時に使用します 1台5,100円。(希望者の方のみ)

## その他

- 写真撮影 個人情報保護のため特定の行事以外での写真撮影はご遠慮ください。  
(撮影可能な行事 春の親子遠足、夏祭り、運動会、生活発表会、卒園旅行、卒園式)
- アンケート 保護者参加の園行事後にはアンケートを配布いたします。ご意見、感想等がありましたらご記入下さい。今後の行事の改善のため参考にいたします。
- ご意見、ご質問 玄関に目安箱を設置しています。ご意見、ご要望がありましたらご利用ください。  
その他、保育内容についてご不明な点等ありましたらご質問ください。  
苦情解決責任者 園長 苦情受付責任者 主任  
第三者委員会 一般社団法人神奈川県保育会 保育園利用者相談室
- 最後に 集団生活ですので様々な決まりがございます。気持ちよく保育園生活を過ごすことができるように、どうぞご協力をよろしくお願ひいたします。



## 沿革

昭和18年4月1日

小田原市幸2-420、福田寺住職・佐藤明観個人として本堂を借用、幸戦時保育園を設立。  
終戦と同時に常設保育園に組織を変更し、名称を幸保育園とする。

昭和29年3月

二代目園長・佐藤君子。

昭和29年12月14日

園舎を現在地に改築し、名称をみゆき愛児園と変更。

昭和63年3月

三代目園長・佐藤喜代子。

平成2年4月

ほふく室、調乳室、沐浴室を設備し産休明けからの乳児保育を開始。

平成5年12月14日

開園50周年を祝う。

平成11年4月1日

社会福祉法人設立認可、名称を社会福祉法人みゆき愛児園と変更。

平成13年3月22日

園舎改築工事終了、新園舎完成。

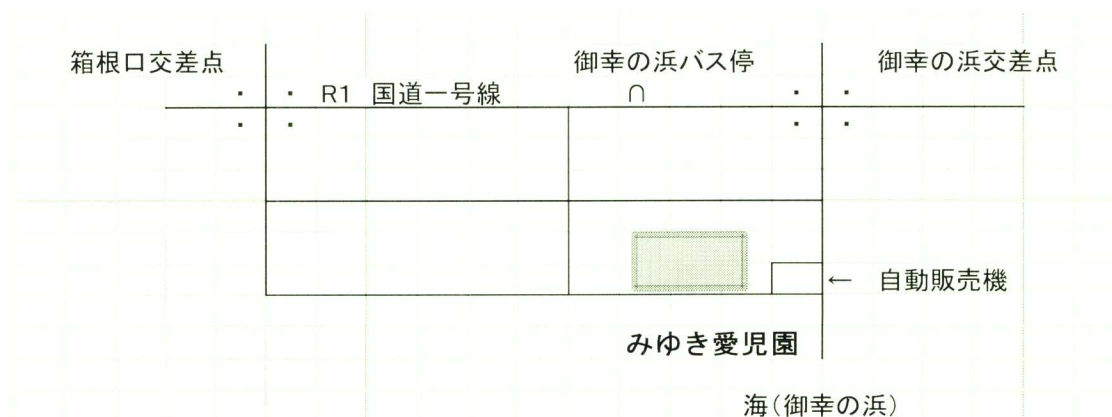
平成25年12月14日

開園記念70周年を迎える。

平成27年4月1日

四代目園長・佐藤育美。

## アクセス



○箱根登山バス、伊豆箱根バス バス停：御幸の浜 下車

国道1号線「御幸の浜」交差点を海方向に右折、突き当たり手前の自動販売機を右手に曲がり、  
右手側ピンク色の門が「みゆき愛児園」となります。

○お車でお越しの場合は園正面の駐車場をご利用ください。

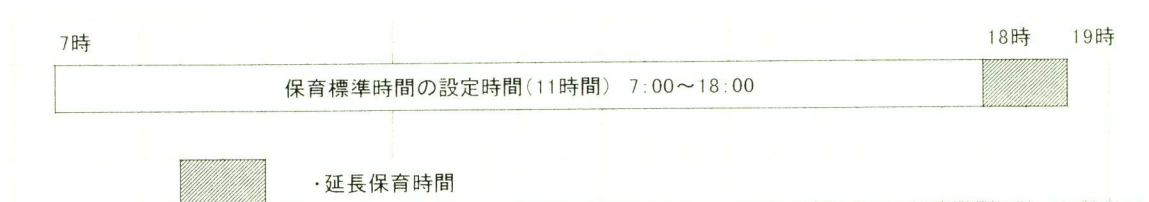
## みゆき愛児園の「延長保育時間」についてのお知らせ

○平成 27 年 4 月からの「子ども子育て新制度」により、みゆき愛児園の延長保育時間についても大きな変更がありました。

新制度ではご家庭の状況により「保育標準時間」認定と、「保育短時間」認定という二つに分かれます、基本的に保護者の就労状況に応じて行政より認定されるものとなります。

### 「保育標準時間」認定の方

○みゆき愛児園の延長保育は 18 時から 19 時までの間で 10 分 100 円がかかります。



### 「保育短時間」認定の方

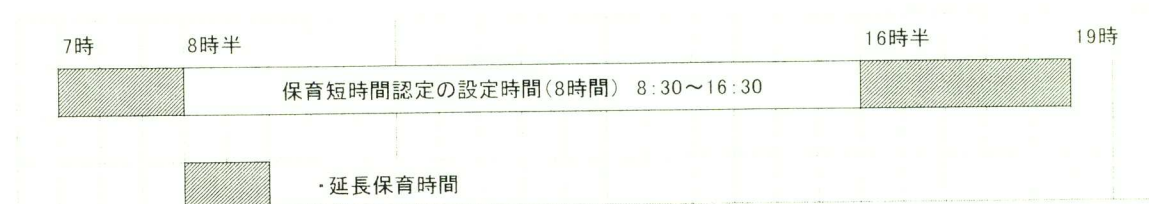
○みゆき愛児園の延長保育時間は朝と夕方に発生し、10 分 100 円がかかります。

朝の延長保育時間 7時から8時半、夕方の16時半から19時の間が延長保育となります。

そのため、保育短時間の方は、

朝の登園の時間が8時半より前である場合はノートに時間の記入をお願いします。

夕方も降園が16時半より後の場合は、同じく記入をお願いします。



この「保育短時間」の認定を受けた方でも、現在の状況にそぐわない場合、または今後のご家庭の状況の変化（就労時間の変化など）で「保育標準時間」認定となる場合がありますので、各市区町村へお問い合わせください。遡って認定変更できる場合があります。



# 感染症一覧

◎必ず受診し医師より登園が可能かどうか確認をして、許可をもらってください。

病名	感染期間(人に移す期間)	登園の目安
溶連菌感染症	適切な抗菌薬治療をする前と開始後1～2日間	抗菌薬内服後24時間経過していること
手足口病	手足や口腔内に水疱・潰瘍が発生している数日間	発熱や口腔内に水疱・潰瘍の影響がなく、普段と同じ量の食事がとれていること
感染性胃腸炎(ノロ・ロタウイルス等)	症状のある間と、症状消失1週間。量は減少していくが数週間ウイルスを輩出しているのので注意が必要	嘔吐・下痢等の症状が治まり、普段と同じ量の食事がとれていること
ヘルパンギーナ	急性期の数日間(便の中に1ヶ月程度ウイルスを排出しているのので注意が必要)	発熱や口腔内に水疱・潰瘍の影響がなく、普段と同じ量の食事がとれていること
帯状疱疹(ヘルペス)	水疱を形成している期間	全ての発しんが、かさぶたであること
マイコプラズマ肺炎	適切な抗菌薬治療をする前と開始後数日間	発熱や激しい咳が治まっていること
RSウイルス	呼吸器症状のある期間	呼吸器症状が消失し、全身状態が良好であること
伝染性紅斑(リンゴ病)	発疹出現前の一週間	全身状態が良好であること
突発性発疹		解熱し機嫌がよく全身状態が良好であること
麻疹(はしか)	発症1日前から発疹出現後4日	解熱後3日を経過していること
インフルエンザ	発症24時間前から後3日後が最も多い通常7日以内に減る	発熱して5日を経過し尚且つ解熱後3日を経過していること(発症した日を入れて最短6日)
風疹	発疹出現数日前から後5日間くらいまで	発疹が消失してから
水痘(みずぼうそう)	発疹出現2日前からかさぶたになるまで	全ての発しんが、かさぶたであること
流行性耳下腺炎(おたふくかぜ)	発症2日前から耳下腺腫脹後5日	耳下腺の腫脹が消失していること
結核		感染の恐れが無くなっていること
咽頭結膜熱(プール熱)	発熱・充血・咽頭発赤等の症状が出現した数日間	主な症状が消えて2日経過していること
流行性角結膜炎	充血・眼脂等症状が出現した数日間	感染力が非常に強いため結膜炎の症状が消失したること
百日咳	抗菌薬服用していない場合、咳出現後3週間くらいまで	特有の咳が消失し、全身状態が良好であること
腸管出血性大腸菌感染症	多くは数日以内	決められた期間抗菌薬を7日間服用後医師の指示に従う 症状が治まり、かつ、抗菌薬による治療が終了し、48時間をあけ連続2回の検便によりいずれも菌陰性が確認されたこと

登園届(保護者記入)

意見書(医師記入)

◎新型コロナウイルス感染症に関しては、入園後に最新の対応について書面にてお伝えいたします。